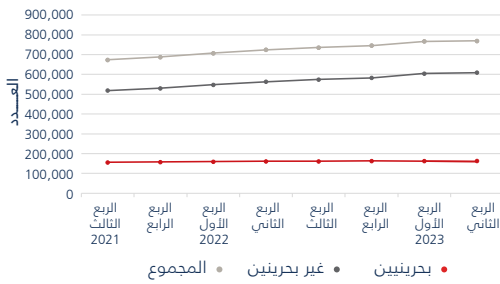


مؤشرات سوق العمل البحرين | الربع الثاني 2023

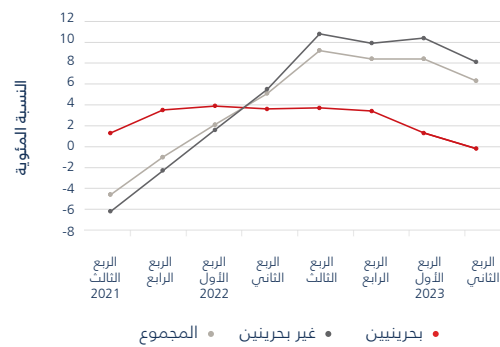
إجمالي العمالة يصل إلى 770,129 عاملاً بنهاية الربع الثاني من العام 2023

- بلغ إجمالي العمالة غير البحرينية بنهاية الربع الثاني من هذا العام 609,028 عاملاً بالمقارنة مع 563,332 عاملاً في الربع الثاني من العام 2022 مرتفعاً بنسبة سنوية وصلت إلى 8.1%.
- وصل إجمالي العمالة البحرينية بنهاية الربع الثاني إلى 161,101 عاملاً بحرينياً منخفضاً بنسبة سنوية قدرها -0.2% بالمقارنة مع 161,430 عاملاً في الربع الثاني من العام 2022 بينما سجل انخفاضاً بالمقارنة مع 161,848 عاملاً في الربع السابق.
- بلغ عدد تصاريح العمل الجديدة الصادرة من قبل هيئة تنظيم سوق العمل لفئة العمالة في الربع الثاني من هذا العام 35,532 تصريحاً منخفضاً بنسبة سنوية تقدر بـ 13.5%.
- بلغت حصة المؤسسات الصغيرة، التي يعمل بها أقل من 10 عمّال، حوالي 50.5% من إجمالي تصاريح العمل الجديدة الصادرة لفئة العمالة خلال الربع الثاني من العام 2023.
- بلغ وسيط أجور البحرينيين في هذا الربع 575 ديناراً بحرينياً مرتفعاً بنسبة سنوية قدرها 2.9% بالمقارنة مع 559 ديناراً بحرينياً في الربع نفسه من العام السابق.

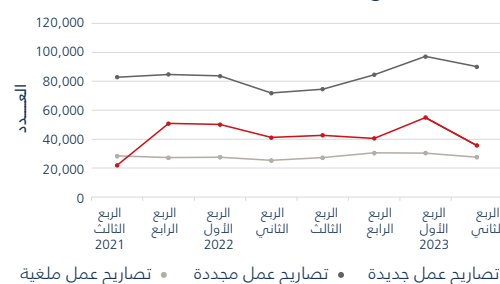
إجمالي التوظيف



نسبة نمو العمالة



التصاريح الجديدة والمجددة والملغية



التوظيف¹

التغير	العدد	التوظيف
6.3%	770,129	إجمالي التوظيف
-0.2%	161,101	- بحرينيون
8.1%	609,028	- غير بحرينيين

تصاريح العمل²

التغير	العدد	تصاريح العمل
-13.5%	35,532	تصاريح العمل الجديدة
25.3%	90,103	تصاريح العمل المجددة
9.0%	27,514	تصاريح العمل الملغية
10.4%	17,065	انتقال العمالة

تصاريح خدم المنازل

التغير	العدد	تصاريح خدم المنازل
-14.0%	6,485	تصاريح العمل الجديدة
20.1%	6,328	تصاريح العمل المجددة

الداخلون الجدد في سوق العمل (القطاع الخاص)³

التغير	العدد	الداخلون الجدد في سوق العمل (القطاع الخاص)
-15.6%	1,735	الداخلون الجدد البحرينيون
-49.5%	49	- الأجور الشهرية أقل من 250

تطور مؤسسات القطاع الخاص⁴

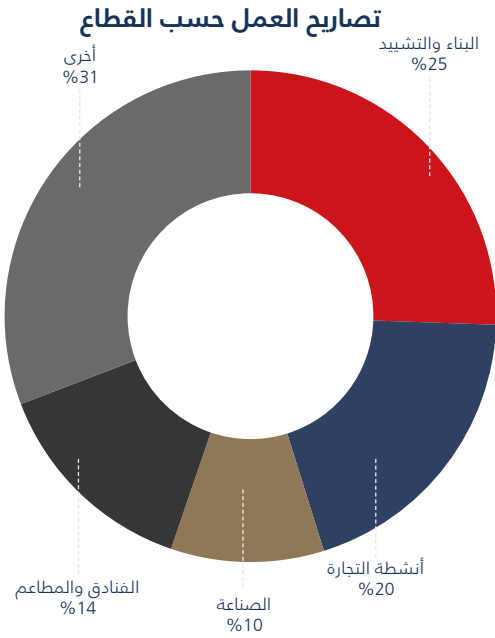
التغير	العدد	تطور مؤسسات القطاع الخاص
1.3%	2,249	مؤسسات جديدة (فرع السجل التجاري)

الأجور

التغير	العدد	الأجور
18 د.ب	366	فجوة تكلفة العمالة ⁵ (في قطاعات محددة)
2.9%	575	الوسيط الحسابي للأجور ⁶ (بحرينيون)
1.9%	747	- القطاع الحكومي
2.4%	473	- القطاع الخاص
3.4%	99.9	مؤشر أسعار المستهلك أبريل 2019 = 100 (CPI)

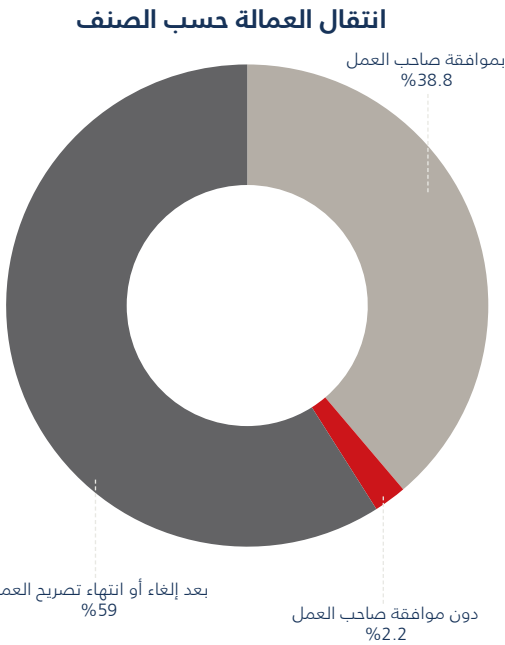
نسب معدلات النمو تعتمد على نقطة القياس للفترة نفسها من العام الماضي ما عدا المؤشرات التي رمز لها * فنقطة القياس فيها هي للربع السابق.

تصاريح العمل



- بلغ إجمالي عدد التصاريح الجديدة التي قامت هيئة تنظيم سوق العمل بإصدارها خلال الربع الثاني من العام 2023 عدد 45,730 تصريحاً جديداً منها 35,532 تصريحاً لفئة العمالة الأجنبية، و 2,406 تصريح للمستثمرين، و 7,792 تصريحاً للملتحقين بالعمالة الأجنبية. وقد انخفض إجمالي عدد التصاريح الجديدة الصادرة بالمقارنة 50,527 تصريحاً جديداً في الربع الثاني من العام السابق.
- بلغ إجمالي عمليات تجديد التصاريح التي تم إنجازها خلال هذا الربع 107,912 تجديد، منها 90,103 عمليات تجديد لتصريح لفئة العمالة، و 2,356 عملية تجديد لتصريح للمستثمرين، و 15,453 تجديداً لتصريح للملتحقين بالعمالة الأجنبية؛ وقد ارتفع عدد التجديدات بالمقارنة مع 85,948 تجديداً في الربع الثاني من العام السابق.
- قامت الهيئة في الربع الثاني من العام 2023 بإلغاء 33,109 تصريحاً بناء على طلب من أصحاب العمل، منها 27,514 تصريحاً للعمالة، و 508 تصريحاً للمستثمرين، و 5,087 تصريحاً للملتحقين بالعمالة الأجنبية.
- استمر قطاع المقاولات في الحصول على أعلى عدد من تصاريح العمل الجديدة بنسبة 26% من مجموع تصاريح العمل الجديدة الصادرة، يتبعه قطاع أنشطة التجارة بنسبة بلغت 20%، ومن ثم قطاع خدمات الإقامة والطعام بنسبة 14%.

انتقال العمالة

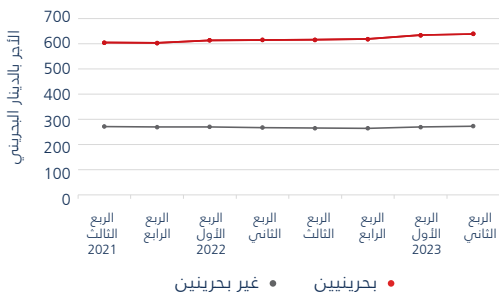


- بلغ إجمالي عدد العمالة الأجنبية التي تمت عملية انتقالها إلى صاحب عمل جديد خلال الربع الثاني من هذا العام 17,065 عاملاً. ويشمل ذلك العدد العمال المنتقلين الذين تم انتقالهم بعد انتهاء أو إلغاء تصريح العمل ولم يبلغوا الهيئة بنية الانتقال خلال 5 أيام من الإلغاء. وقد بلغت نسبة طلبات الانتقال بعد انتهاء تصريح العمل 59% من مجموع عمليات الانتقال، في حين بلغت نسبة عمليات الانتقال مع موافقة صاحب العمل السابق 38.8%، أما نسبة عمليات الانتقال دون موافقة صاحب العمل السابق فكانت ما يقارب 2.2%.
- حصل قطاع أنشطة التجارة على أعلى نسبة من مجموع عمليات الانتقال في هذا الربع يليه قطاع أنشطة خدمات الإقامة والطعام، ثم قطاع أنشطة الخدمات الإدارية وخدمات الدعم، وقد حصلت معاملات المؤسسات الصغيرة، التي يعمل بها أقل من 10 عمال، على 53.2% من إجمالي معاملات الانتقال في الربع الثاني من العام 2023.

الأجور وفجوة تكلفة العمل

- بلغ وسيط أجور البحرينيين 575 ديناراً بحرينياً في هذا الربع بالمقارنة مع 559 ديناراً بحرينياً في نفس الربع من العام 2022 مرتفعاً بنسبة سنوية قدرها 2.9%. وقد بلغ وسيط أجور البحرينيين في القطاع الخاص 473 ديناراً بحرينياً وزيادة سنوية قدرها 2.4% بينما بلغ في القطاع العام 747 ديناراً بحرينياً وبنسبة سنوية بلغت 1.9%.
- بلغت فجوة تكلفة العمل بين العمالة الأجنبية والوطنية في القطاعات المستهدفة (المقاولات، التجارة، الفنادق والمطاعم، قطاع الصناعات الصغيرة) 366 ديناراً بحرينياً في هذا الربع بارتفاع قدره 18 ديناراً بحرينياً عما كانت عليه في الربع الثاني من العام 2022.

فجوة تكلفة العمل (قطاعات محددة)



الهوامش

1. يشمل الأفراد المدنيين الذين يعملون في القطاع الخاص والعام (المؤمنون، وغير المؤمنين والعاملون لحسابهم الخاص) وخدم المنازل ومن في حكمهم.
2. لايشمل تصاريح الخدم ومن في حكمهم، وتصاريح عمل المستثمرين، والتصاريح المؤقتة.
3. العمال الجدد المسجلون في الهيئة العامة للتأمين الاجتماعي.
4. تم احتساب الأرقام باستخدام الأسلوب الإحصائي المعروف بالمتوسط المتحرك "moving average".
5. قطاعات محددة مقتصرة على أربعة أنشطة اقتصادية: البناء والتشييد، وتجارة الجملة وتجارة التجزئة، والفنادق والمطاعم، والتصنيع (منشآت صغيرة).
6. تم حسابها باستخدام البيانات المستلمة من الهيئة العامة للتأمين الاجتماعي.