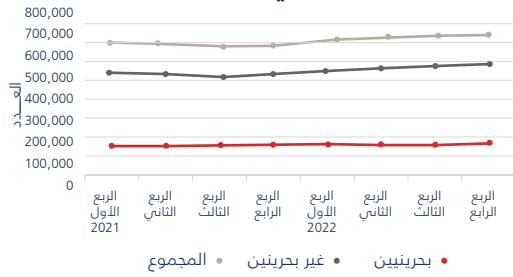


مؤشرات سوق العمل البحرين | الربع الرابع 2022

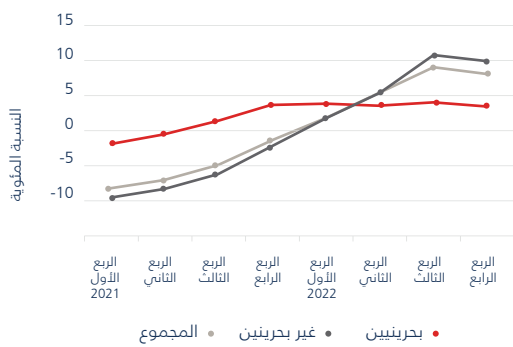
إجمالي العمالة يصل إلى 746,145 عاملاً بنهاية الربع الرابع من 2022

- بلغ إجمالي العمالة غير البحرينية بنهاية الربع الرابع من هذا العام 582,674 عاملاً بالمقارنة مع 530,159 عاملاً في الربع الرابع من العام السابق مرتفعاً بنسبة سنوية وصلت إلى 9.9%.
- بلغ إجمالي العمالة البحرينية بنهاية الربع الرابع 163,471 عاملاً بحرينياً مرتفعاً بنسبة سنوية قدرها 3.4% بالمقارنة مع 158,029 عاملاً في الربع الرابع من العام 2021 كما سجل ارتفاعاً بالمقارنة مع 161,612 عاملاً في الربع السابق.
- بلغ عدد تصاريح العمل الجديدة الصادرة من قبل هيئة تنظيم سوق العمل لفئة العمالة في الربع الرابع 40,591 تصريحاً منخفضاً بنسبة سنوية تقدر بـ 20.2%.
- بلغت حصة المؤسسات الصغيرة، التي يعمل بها أقل من 10 عمال، حوالي 49.4% من إجمالي تصاريح العمل الجديدة الصادرة لفئة العمالة خلال الربع الرابع من هذا العام 2022.
- بلغ وسيط أجور البحرينيين في هذا الربع 558 ديناراً بحرينياً مرتفعاً بنسبة سنوية قدرها 1.3% بالمقارنة مع 551 ديناراً بحرينياً في الربع نفسه من العام السابق.

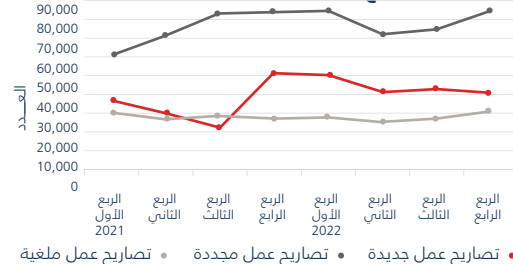
إجمالي التوظيف



نسبة نمو العمالة



التصاريح الجديدة والمجددة والملغية

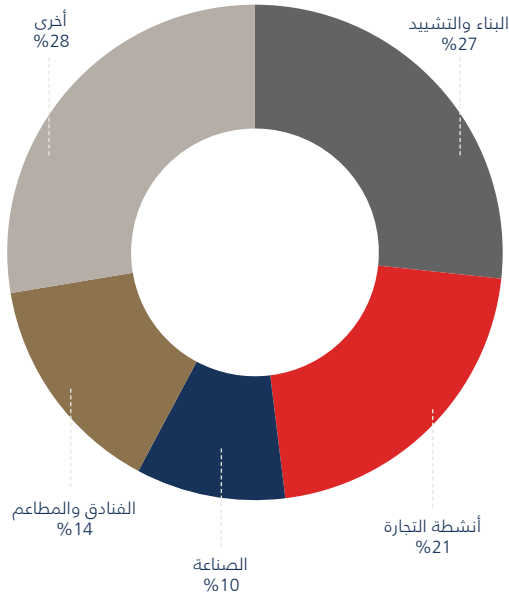


التوظيف ¹	العدد	التغير
إجمالي التوظيف	746,145	8.4%
- بحرينيون	163,471	3.4%
- غير بحرينيين	582,674	9.9%
تصاريح العمل ²	العدد	التغير
تصاريح العمل الجديدة	40,591	-20.2%
تصاريح العمل المجددة	84,582	-0.2%
تصاريح العمل الملغية	30,528	12.3%
انتقال العمالة	18,028	38.9%
تصاريح خدم المنازل	العدد	التغير
تصاريح العمل الجديدة	7,454	-6.8%
تصاريح العمل المجددة	5,597	-10.3%
الداخلون الجدد في سوق العمل (القطاع الخاص) ³	العدد	التغير*
الداخلون الجدد البحرينيون	2,054	-3.5%
- الأجور الشهرية أقل من 250	117	50.0%
تطور مؤسسات القطاع الخاص ⁴	العدد	التغير*
مؤسسات جديدة (فرع السجل التجاري)	2,316	3.0%
الأجور	العدد	التغير
فجوة تكلفة العمالة ⁵ (في قطاعات محددة)	355 د.ب	21 د.ب
الوسيط الحسابي للأجور (بحرينيون)	558 د.ب	1.3%
- القطاع الحكومي	733 د.ب	1.9%
- القطاع الخاص	464 د.ب	1.8%
مؤشر أسعار المستهلك أبريل 2019 = 100 (CPI)	99.9	3.4%

نسب معدلات النمو تعتمد على نقطة القياس للفترة نفسها من العام الماضي ما عدا المؤشرات التي رمز لها * فنقطة القياس فيها هي للربع السابق.

تصاريح العمل

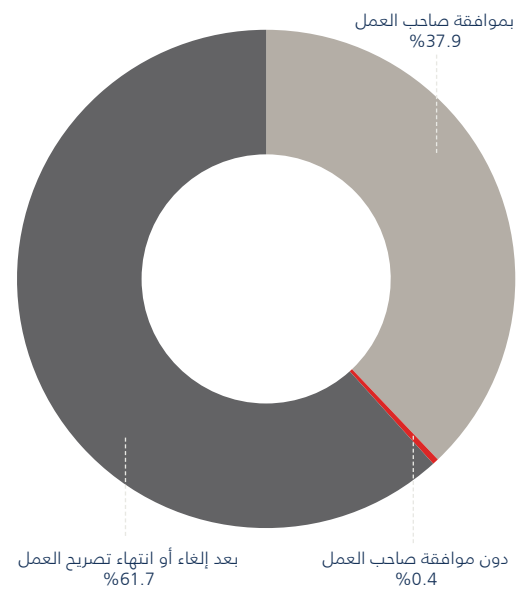
تصاريح العمل حسب القطاع



- بلغ إجمالي عدد التصاريح الجديدة التي قامت هيئة تنظيم سوق العمل بإصدارها خلال الربع الأخير من هذا العام 50,137 تصريحاً جديداً منها 40,591 تصريحاً لفئة العمالة الأجنبية، و 2,940 تصريحاً للمستثمرين، و 6,606 تصريحاً للملتحقين بالعمالة الأجنبية. وقد انخفض إجمالي عدد التصاريح الجديدة بالمقارنة مع 60,834 تصريحاً جديداً في الربع الأخير من العام 2021. بلغ إجمالي عمليات تجديد التصاريح التي تم إنجازها خلال هذا الربع 98,354 تجديدًا، منها 84,582 تجديدًا لتصريح لفئة العمالة، و 2,043 تجديدًا لتصريح للمستثمرين، و 11,729 تجديدًا لتصريح للملتحقين بالعمالة الأجنبية؛ وقد انخفض عدد التجديدات قليلاً بالمقارنة مع 99,031 تجديدًا في الربع الأخير من العام 2021.
- قامت الهيئة في الربع الرابع من العام 2022 بإلغاء 35,813 تصريحاً بناءً على طلب من أصحاب العمل، منها 30,528 تصريحاً للعمالة، و 421 تصريحاً للمستثمرين، و 4,864 تصريحاً للملتحقين بالعمالة الأجنبية.
- استمر قطاع المقاولات في الحصول على أعلى عدد من تصاريح العمل الجديدة بنسبة 26.7% من مجموع تصاريح العمل الجديدة الصادرة، يتبعه قطاع أنشطة التجارة بنسبة بلغت 21.3%، ومن ثم قطاع خدمات الإقامة والطعام بنسبة 14.6%.

انتقال العمالة

انتقال العمالة حسب الصنف

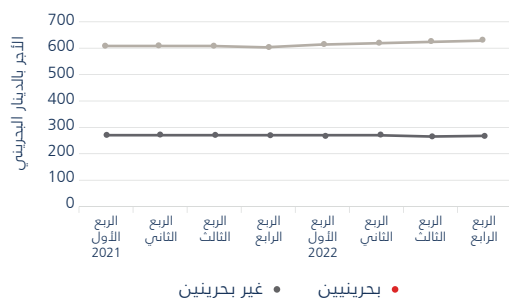


- بلغ إجمالي عدد العمالة الأجنبية التي تمت عملية انتقالها إلى صاحب عمل جديد خلال الربع الأخير من هذا العام 18,028 عاملاً. ويشمل ذلك العدد العمال المنتقلين للذين تم انتقالهم بعد انتهاء أو إلغاء تصريح العمل ولم يبلغوا الهيئة بنية الانتقال خلال 5 أيام من الالغاء. وقد بلغت نسبة طلبات الانتقال بعد انتهاء تصريح العمل 61.7% من مجموع عمليات الانتقال، في حين بلغت نسبة عمليات الانتقال مع موافقة صاحب العمل السابق 37.9%، أما نسبة عمليات الانتقال دون موافقة صاحب العمل السابق فكانت ما يقارب 0.4%.
- حصل قطاع أنشطة التجارة على أعلى نسبة من مجموع عمليات الانتقال في هذا الربع يليه قطاع أنشطة خدمات الإقامة والطعام، ثم قطاع التعليم، وقد حصلت معاملات المؤسسات الصغيرة، التي يعمل بها أقل من 10 عمال، على 57.5% من إجمالي معاملات الانتقال في الربع الرابع من العام 2022.

الأجور وفجوة تكلفة العمل

- بلغ وسيط أجور البحرينيين 558 ديناراً بحرينياً في هذا الربع بالمقارنة مع 511 ديناراً بحرينياً في نفس الربع من العام 2021 مرتفعاً بنسبة سنوية قدرها 1.3%. وقد بلغ وسيط أجور البحرينيين في القطاع الخاص 464 ديناراً بحرينياً وازدياداً سنوية قدرها 1.8% بينما بلغ في القطاع العام 733 ديناراً بحرينياً و بنسبة سنوية بلغت 1.9%.
- بلغت فجوة تكلفة العمل بين العمالة الأجنبية والوطنية في القطاعات المستهدفة (المقاولات، التجارة، الفنادق والمطاعم، قطاع الصناعات الصغيرة) 355 ديناراً بحرينياً في هذا الربع بارتفاع قدره 21 ديناراً بحرينياً عما كانت عليه في الربع الرابع من العام 2021.

فجوة تكلفة العمل (قطاعات محددة)



الهوامش

1. يشمل الأفراد المدنيين الذين يعملون في القطاع الخاص والعام (المؤمنون، وغير المؤمنين والعاملون لحسابهم الخاص) وخدم المنازل ومن في حكمهم.
2. لايشمل تصاريح الخدم ومن في حكمهم، وتصاريح عمل المستثمرين، والتصاريح المؤقتة.
3. العمال الجدد المسجلون في الهيئة العامة للتأمين الاجتماعي.
4. تم احتساب الأرقام باستخدام الأسلوب الإحصائي المعروف بالمتوسط المتحرك "moving average".
5. قطاعات محددة مقصورة على أربعة أنشطة اقتصادية: البناء والتشييد، وتجارة الجملة وتجارة التجزئة، والفنادق والمطاعم، والتصنيع (منشآت صغيرة).